TORCHE DE SOUDAGE TIG

TOP 17/26 REFROIDIE PAR AIR
TOP 18 REFROIDIE PAR LIQUIDE

Code :

P7265U7	TOP 17 AIR
P725F7Y	TOP 26 AIR
P72YQXE	TOP 18 EAU
P72IEDM	COIFFES
P72ASAX	PINCE ÉTAU
P722WTG	SUPPORT COLLET
P72WUUY	DIFFUSEUR GAZ
P72HKC6	BUSE CÉRAMIQUE
P72F6XY	BUSE DIFFUSEUR

DESCRIPTIF

Grande précision grâce à la gâchette à lamelle

TOP 17

- Refroidie par air
- Torche de puissance moyenne, robuste et fiable la plus répandue du marché

TOP 26

- Refroidie par air
- Torche à refroidissement naturel la plus puissante

TOP 18

- Refroidie par liquide
- Torche qui bénéficie d'un rapport encombrement/puissance incomparable

CARACTÉRISTIQUES TECHNIQUES

CE

Capacité	140 A en C.C - 125 A en C.A.
Facteur de marche	60 %
Électrode Tungstène	Ø 0,5 - 2,4 mm

Capacité	240 A en C.C - 200 A en C.A.
Facteur de marche	60 %
Électrode Tungstène	Ø 0,5 - 4 mm

CE

Capacité	320 A en C.C - 240 A en C.A.
Facteur de marche	100 %
Électrode Tungstène	Ø 0,5 - 4 mm

TORCHE COMPLÈTE

Code P	Code	Type	Commande	Longueur câble
P7265U7	68 597 722	TOP 17	Lamelle	4 m
	68 597 730	TOP 17	Lamelle	8 m
P725F7Y	68 597 749	TOP 26	Lamelle	4 m
	68 597 757	TOP 26	Lamelle	8 m
P72YQXE	68 597 765	TOP 18	Lamelle	4 m
	68 597 773	TOP 18	Lamelle	8 m

PIÈCES D'USURE

Code P	Code	Repère	Désignation	Type	Cond. blister
P72IEDM	68 596 831	2	Coiffe courte	-	2
	68 596 858	2,2	Coiffe longue	-	2
P72ASAX	68 596 890	4	Pince étau	Ø 1,6	10
	68 596 904	4	Pince étau	Ø 2	10
	68 596 912	4	Pince étau	Ø 2,4	10
	68 596 920	4	Pince étau	Ø 3,2	10
	68 596 939	4	Pince étau	Ø 4,0	10
P722WTG	68 596 998	5	Support collet	Ø 1,6	5
	68 597 005	5	Support collet	Ø 2 - 2,4	5
	68 597 013	5	Support collet	Ø 3,2	5
	68 597 021	5	Support collet	Ø 4,0	5
P72WUUY	68 597 080	5,1	Diffuseur gaz	Ø 1,6	5
	68 597 099	5,1	Diffuseur gaz	Ø 2,4	5
	68 597 102	5,1	Diffuseur gaz	Ø 3,2	5
	68 598 842	5,1	Diffuseur gaz	Ø 4,0	5
P72HKC6	68 597 188	6	Buse céramique	N° 4 Ø 6,5	5
	68 597 196	6	Buse céramique	N° 5 Ø 8,0	5
	68 597 218	6	Buse céramique	N° 6 Ø 9,5	5
	68 597 226	6	Buse céramique	N° 7 Ø 11,0	5
	68 597 234	6	Buse céramique	N° 8 Ø 12,5	5
P72F6XY	68 597 285	6,1	Buse diffuseur	N° 5 Ø 8,0	3
	68 597293	6,1	Buse diffuseur	N° 6 Ø 9,5	3
	68 597 307	6,1	Buse diffuseur	N° 7 Ø 11,0	3
	68 597 315	6,1	Buse diffuseur	N° 8 Ø 12,5	3
	68 597 323	6,1	Buse diffuseur	N° 12 Ø 19,5	3

TOP 17

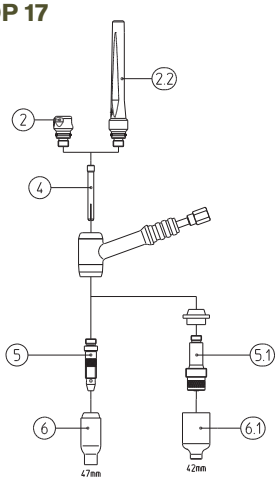

TOP 26

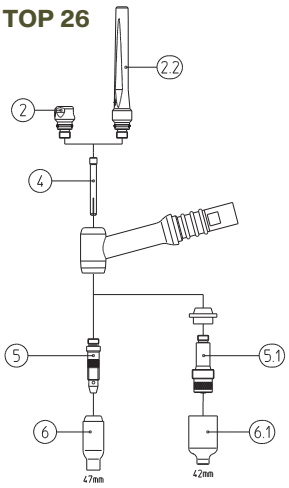

TOP 18

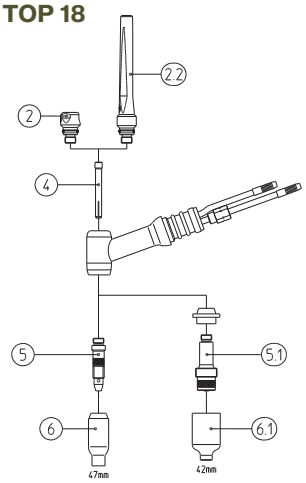

Descours & Cabaud - Version : Février 2023