

SERVANTE D'ATELIER- START - 7 tiroirs - 3 modules par tiroir - Rouge

Plan de travail grand et résistant

Pour un usage professionnel

2 poignées intégrées

Pour le confort et la maniabilité
Les bords intégrés empêchent les outils de tomber en se déplaçant

4 roues 125 mm de diamètre,

2 pivotantes (dont 1 avec un frein) et 2 fixes.

Les servantes d'atelier sont livrées avec les roues montées

- Dimensions totales : L779xP515xH900 mm
- 53 kg



7 tiroirs

Compatible avec les modules outillés M3

7 tiroirs : 5*60 mm, 2* 130 mm

Dimensions utiles (L. x P. x H.) : 759 x 421

Résistance à la charge par tiroir : 20/25kg

MADE IN FRANCE



Compatible avec les accessoires ROLL



Composition « l'essentiel » pour tout type de clients

Une composition de **90 outils indispensables** pour le démarrage de toute activité

1 tiroir de servante complètement équipé









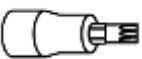









Le client complète au détail en fonction de ces besoins et de son activité



MODULE MOUSSE – CLIQUET / DOUILLE 1/4" 66 PIECES

MODM.RL151-66PF



	X1	1/4"
	X1	1/4"
	X2	1/4" 55 - 100 mm
	X1	1/4" 150 mm
	X1	1/4"
	X1	1/4"
	x12	4 - 4,5 - 5 - 5,5 - 6 - 7 - 8 - 9 - 10 - 11 - 12 - 13 - 14 mm
	x12	4 - 5 - 5,5 - 6 - 7 - 8 - 9 - 10 - 11 - 12 - 13 - 14 mm
	X18	1/4" <ul style="list-style-type: none">  4 - 5,5 - 7 mm  PH1 - PH2  PZ1 - PZ2 3 - 4 - 5 - 6 mm  T8 - T10 - T15 - T20 - T25 - T30 mm
	x16	<ul style="list-style-type: none">  4 - 5,5 - 6,5  3 - 4 - 5 - 6  PZ1 PZ2 PZ3  T10 T15 T20 T25 T30 T40

SKU	SKU Desc	EAN Code
MODM.RL151-66PF	MODULE MOUSSE CLIQUET / DOUILLE 1/4. 66 PCS	3662424116728

Module Mousse de Tournevis ERGOTWIST® – Plats-Phillips® – 8pc.


MODM.BT1PF



Pointe durable
Finition CNC pour un ajustement précis et une durée de vie plus longue.
Empreinte sablée pour un meilleur contact avec la vis.

Marquage de la taille
Marquage imprimé indiquant la taille de la pointe et la longueur de la barre pour identifier et choisir efficacement son tournevis.

Code Couleur
Repérage facile de l'empreinte grâce au code de couleur, permet d'identifier rapidement le bon tournevis.



Lame robuste
Acier au chrome-silicium pour plus de résistance lors d'un vissage avec un couple élevé.
Chromé pour une durée de vie plus longue et une résistance aux environnements professionnels

Manche rond en TPR
Manche ergonomique avec revêtement en TPR pour une meilleure prise en main et un vissage rapide. Résistance élevée des matériaux contre les solvants chimiques et industriels.

MODM.BT1



3.5x75 - 4x100 - 5.5x125 - 8x175 - 6.5x150



PH0x75 - PH1x100 - PH2x125

ERGOTWIST®

SKU	SKU Desc	EAN Code
MODM.BT1PF	Module Mousse de Tournevis ERGOTWIST® – Plats-Phillips® – 8pc.	3662424116612

MODULE MOUSSE 1/3. CLES MIXTES 40B. 16 PIECES.



MODM.40B-16PF



MODM.40B-16
Module de 16 clés

6-7-8-9-10-11-12-13-14-15-16-17-18-19-22-24 mm

Fourche incline à 15°
Pour une meilleure
accessibilité.



Oeil incline à 15°
Pour une meilleure
accessibilité.

Finition :
chrome satiné

Profil OGV 12 pans.
Maximise la surface de
contact avec l'écrou pour
éviter le ripage.

SKU	SKU Desc	EAN Code
MODM.40B-16PF	MODULE MOUSSE 1/3. CLES MIXTES 40B. 16 PIECES..	3662424116599