

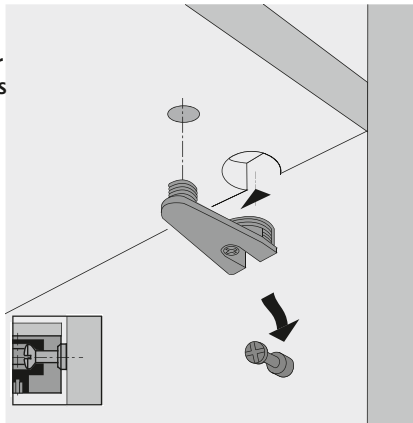
Ferrure d'assemblage à excentrique

- ▶ VB 36 M
- ▶ Avec tenon

Mise en place de la
tablette par le haut.
Aide au montage pour
accrocher les tablettes



∠ ~ 5°



- ▶ Ferrures filigranes pour assemblages à connexion positive et reliés de manière à être solidaires des étagères et des parois latérales selon le principe éprouvé d'enclenchement à excentrique
- ▶ La ferrure est enfoncée dans un double perçage espacé de 32 mm. Trous de \varnothing 20 mm et 10 mm
- ▶ La ferrure possède un excentrique à billes
- ▶ Zamak / Plastique
- ▶ Utilisable avec le système 32

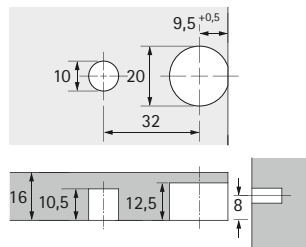
Renvoi de page :

- ▶ Mèches pour perceuses portatives et sur pied, voir page 1069

VB 36 M / 16 pour étagères de 16 mm



Schéma de perçage tablette



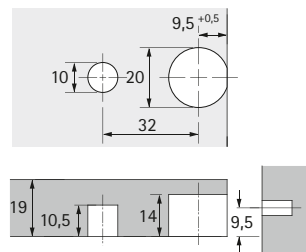
Axe de cheville depuis
la base de la tablette

Surface / Couleur	Référence	UE
nickelé	0 065 517	200 pcs
blanc	0 065 519	200 pcs
brun	0 065 520	200 pcs
noir	0 079 647	200 pcs

VB 36 M / 19 pour étagères de 19 mm



Schéma de perçage tablette



Axe de cheville depuis
la base de la tablette

Surface / Couleur	Référence	UE
nickelé	0 065 521	200 pcs
blanc	0 065 523	200 pcs
brun	0 065 524	200 pcs
noir	0 079 648	200 pcs