

FICHE TECHNIQUE ART. 405 MOON

SPECIFICATION SHEET ART. 405 MOON

LED nocturne à énergie solaire en plastique ABS
ABS plastic solar-powered night LED



Bouchon en acier inoxydable peint en noir
Stainless steel black painted cap

Support de tuyau en acier inoxydable
Stainless steel hose hanger

Tuyau intérieur flexible avec tresse en acier inoxydable L 100 CM et connecteurs en laiton 1/2" Gaz
Flexible inner hose with stainless steel braid L 100 CM and brass connectors 1/2" Gas

Accessoire optionnel : Base en métal galvanisé avec vis en acier inoxydable
Optional accessory: Zinc metal base complete with stainless steel screws



100 mm

Robinet design en laiton chromé et poignée peinte avec vanne à disque et aérateur «ECO» qui réduit la consommation d'eau de 25 %
Design taps in chrome-plated brass and lacquered handle with disc mixing valve and «ECO» aerator reducing water consumption by 25%

Poteau en aluminium extrudé, épaisseur 1,5 mm avec traitements de polissage et d'anodisation, effet acier inoxydable, h1200mm
Extruded aluminum pole, thickness 1,5 mm with polishing and anodization treatments, stainless steel effect, h1200mm

Accessoire optionnel : Ferrures en métal zingué complètes avec vis en acier inoxydable
Optional accessory: Zinc metal fittings complete with stainless steel screws

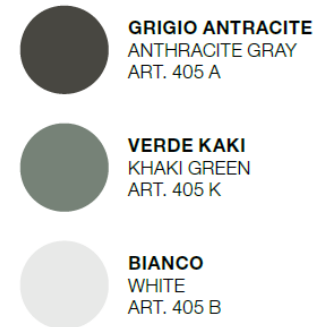


150 mm



N.B.= Nous suggérons de vider le circuit d'eau en hiver
N.B= We suggest to empty the water circuit in wintertime

Couleurs disponibles :
Available following colours :



Pression de service 8 bar
Débit d'eau robinet 15 l/m
Working pressure 8 bar
Tap water flow 15 l/m

Poids brut 3,0 kg
Gross weight 3,0 kg

FICHE TECHNIQUE ART. 400 TRIANGLE SPECIFICATION SHEET ART. 400 TRIANGLE

Bouchon en laiton chromé
Chromed brass cap

Support de tuyau en acier inoxydable
Stainless steel hose hanger

Tuyau intérieur flexible avec tresse en acier inoxydable L 100 CM et connecteurs en laiton 1/2 " Gaz
Flexible inner hose with stainless steel braid L 100 CM and brass connectors 1/2" Gas

Accessoire optionnel : Base en métal galvanisé avec vis en acier inoxydable
Optional accessory: Zinc metal base complete with stainless steel screws

Pression de service 8 bar
Débit d'eau pour chaque robinet 15 l/m
Working pressure 8 bar
Water flow 15 l/m for each tap



Robinets de design en laiton chromé et aluminium anodisé avec vanne mélangeuse à disque et raccords rapides universels
Design taps in chrome-plated brass and anodized aluminum with disc mixing valve and universal quick couplings

Poteau en aluminium extrudé, épaisseur 1,5 mm, peint avec une poudre de polyester résistant aux rayures, h1200mm
Extruded aluminum pole, thickness 1,5 mm, scratch-resistant polyester powder-coated, h1200mm

Accessoire optionnel : Ferrures en métal zingué complètes avec vis en acier inoxydable
Optional accessory: Zinc metal fittings complete with stainless steel screws



N.B.= Nous suggérons de vider le circuit d'eau en hiver
N.B= We suggest to empty the water circuit in wintertime

Couleurs disponibles :
Available following colours:

-  **NERO METAL**
METAL BLACK
ART. 400 N
-  **GRIGIO TORTORA**
DOVE GRAY
ART. 400 G
-  **VERDE SOTTOBOSCO**
BRUSHWOOD GREEN
ART. 400 V
-  **BRONZO METAL**
METAL BRONZE
ART. 400 B
-  **VERDE PASTELLO**
MATT GREEN
ART. 400 VP
-  **AVORIO**
IVORY
ART. 400 I

Poids brut 3,3 kg
Gross weight 3,3 kg

FICHE TECHNIQUE ART. 407 TOTEM

SPECIFICATION SHEET ART. 407 TOTEM

Bouchon en acier inoxydable
Stainless steel cap

Support de tuyau en acier inoxydable
Stainless steel hose hanger


Tuyau intérieur flexible avec tresse en acier inoxydable L 100 CM et connecteurs en laiton 1/2 " Gaz
Flexible inner hose with stainless steel braid L 100 CM and brass connectors 1/2" Gas

Accessoire optionnel : Base en métal galvanisé avec vis en acier inoxydable
Optional accessory: Zinc metal base complete with stainless steel screws

Pression de service 8 bar
Débit d'eau pour chaque robinet 15 l/m
Working pressure 8 bar
Water flow 15 l/m for each tap



Robinets de design en laiton chromé et aluminium anodisé avec vanne mélangeuse à disque et raccords rapides universels
Design taps in chrome-plated brass and anodized aluminum with disc mixing valve and universal quick couplings



Poteau en aluminium extrudé, épaisseur 1,5 mm, peint avec une poudre de polyester résistant aux rayures, h1200mm
Extruded aluminum pole, thickness 1,5 mm scratch-resistant polyester powder-coated, h1200mm



Accessoire optionnel : Ferrures en métal zingué complètes avec vis en acier inoxydable
Optional accessory: Zinc metal fittings complete with stainless steel screws

N.B.= Nous suggérons de vider le circuit d'eau en hiver

N.B= We suggest to empty the water circuit in wintertime

Couleurs disponibles :
Available following colours:



Poids brut 3,2 kg
Gross weight 3,2 kg

FICHE TECHNIQUE ART. 408 STEEL-O

SPECIFICATION SHEET ART. 408 STEEL-O

Bouchon en acier inoxydable
Stainless steel cap

Support de tuyau en acier inoxydable
Stainless steel hose hanger

Tuyau intérieur flexible avec tresse en acier inoxydable L 100 CM et connecteurs en laiton 1/2 " Gaz
Flexible inner hose with stainless steel braid L 100 CM and brass connectors 1/2" Gas

Accessoire optionnel : Base en métal galvanisé avec vis en acier inoxydable
Optional accessory: Zinc metal base complete with stainless steel screws

Pression de service 8 bar
Débit d'eau robinet 15 l/m
Working pressure 8 bar
Tap water flow 15 l/m



Robinet design en laiton chromé avec vanne à disque et aérateur «ECO» qui réduit la consommation d'eau de 25 %
Design taps in chrome-plated brass with disc mixing valve and «ECO» aerator reducing water consumption by 25%

Poteau en aluminium extrudé, épaisseur 1,5 mm avec traitements de polissage et d'anodisation, effet acier inoxydable, h1200mm
Extruded aluminum pole, thickness 1,5 mm with polishing and anodization treatments, stainless steel effect, h1200mm

Accessoire optionnel : Ferrures en métal zingué complètes avec vis en acier inoxydable
Optional accessory: Zinc metal fittings complete with stainless steel screws



N.B.= Nous suggérons de vider le circuit d'eau en hiver

N.B= We suggest to empty the water circuit in wintertime

Couleurs disponibles :
Available following colours:



CROMATO
CHROMED
ART. 408 CHR

Poids brut 3,3 kg
Gross weight 3,3 kg

FICHE TECHNIQUE ART. 409 LOOP SPECIFICATION SHEET ART. 409 LOOP

Bouchon en plastique ABS noir
Black ABS plastic cap

Support de tuyau en acier inoxydable
Stainless steel hose hanger

Tuyau intérieur flexible avec tresse en acier inoxydable L100 CM et connecteurs en laiton 1/2 " Gaz
Flexible inner hose with stainless steel braid L 100 CM and brass connectors 1/2" Gas

Accessoire optionnel : Base en métal galvanisé avec vis en acier inoxydable
Optional accessory: Zinc metal base complete with stainless steel screws

Pression de service 8 bar
Débit d'eau robinet 18 l/m
Working pressure 8 bar
Tap water flow 18 l/m

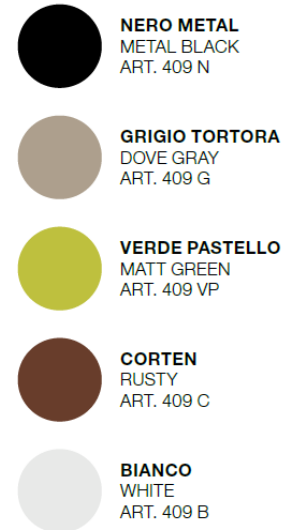


N.B.= Nous suggérons de vider le circuit d'eau en hiver
N.B.= We suggest to empty the water circuit in wintertime

Robinet traditionnel en laiton avec détails chromés, corps enduit de poudre résistant aux rayures et raccords rapides universels
Traditional brass tap with chromium-plated details and powder-coated body with universal quick couplings

Poteau en aluminium extrudé, épaisseur 1,5 mm, peint avec une poudre de polyester résistant aux rayures, h1200mm
Extruded aluminum pole, thickness 1,5 mm scratch-resistant polyester powder-coated, h1200mm

Couleurs disponibles :
Available following colours:



Accessoire optionnel : Ferrures en métal zingué complètes avec vis en acier inoxydable
Optional accessory: Zinc metal fittings complete with stainless steel screws

Poids brut 2,4 kg
Gross weight 2,4 kg

