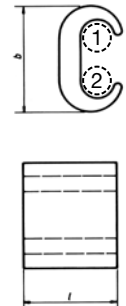



## Bornes de dérivation en forme de C

Caractéristiques :

- Matière : cuivre électrolytique
- Surface étamée par électrolyse



Référence n°	Section nominale câbles mm²	Section totale des câbles mm²		Dimensions mm		100 pcs ~ kg	pcs
		mini	maxi	b	l		
CK16*	16	19	32	16	15	0,990	100
CK25ENF*	25	35	50	25	23	1,750	100
CK35ENF*	35	53	70	26	20	3,450	100
CK50ENF*	50	66	100	26	20	4,900	100
CK70ENF	70	85	140	34	28	9,700	10
CK75ENF	75	105	170	41	30	15,500	10
CK95ENF	95	150	190	41	30	14,000	10
CK120ENF	120	156	240	45	30	16,000	10
CK150ENF	150	225	300	45	30	12,000	10
CK185ENF	185	210	370	54	35	25,000	10
CK240ENF	240	387	480	54	40	22,000	10

\* Références livrables en boîtes plastique pour présentoir, conditionnement réduit : voir page 71.

🔧 Outillage : voir page 37.

## Cosses à serrage par bride et étrier réversible pour conducteur cuivre

Caractéristiques :

- Matière : cosse et étrier en laiton matricé à chaud
- bride et vis en acier nickelé (A) ou en bronze (B)
- Surface : brute

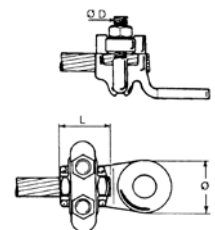


### ➡ Cosses droites à plage ronde

✳ pour tous nos articles : code article = référence commerciale sans ponctuation ( \_ - , . / )  
 ➡ exemple : L 0,75 - 3 MS = L0753MS

Référence n°		Section mm² mini - maxi	Plage		Dimensions mm l	Étrier Nb x Ø D	pcs
Étrier acier	Étrier bronze		Ø	Bornage			
CD10-70A8*	CD10-70B8	10 - 70	23	8	23	1 x 5	25
CD10-70A10*	CD10-70B10	10 - 70	23	10	23	1 x 5	25
CD10-70A12	CD10-70B12	10 - 70	23	12	23	1 x 5	25
CD25-120A12	CD25-120B12	25 - 120	32	12	30	1 x 8	10
CD35-150A12	CD35-150B12	35 - 150	35	12	30	1 x 8	10

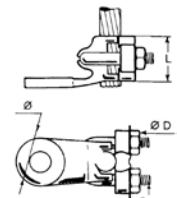
\* Références livrables en boîtes plastique pour présentoir, conditionnement réduit : voir page 71.



### ➡ Cosses en "T"

✳ pour tous nos articles : code article = référence commerciale sans ponctuation ( \_ - , . / )  
 ➡ exemple : L 0,75 - 3 MS = L0753MS

Référence n°		Section mm² mini - maxi	Plage		Dimensions mm l	Étrier Nb x Ø D	pcs
Étrier acier	Étrier bronze		Ø	Bornage			
CT10-70A8	CT10-70B8	10 - 70	24	8	23	1 x 5	25
CT10-70A10	CT10-70B10	25 - 120	24	12	28	1 x 8	10



### ➡ Cosses équerre

✳ pour tous nos articles : code article = référence commerciale sans ponctuation ( \_ - , . / )  
 ➡ exemple : L 0,75 - 3 MS = L0753MS

Référence n°		Section mm² mini - maxi	Plage		Dimensions mm l	Étrier Nb x Ø D	pcs
Étrier acier	Étrier bronze		Ø	Bornage			
CE10-70A8	CE10-70B8	10 - 70	24	8	23	1 x 5	25
CE10-70A10	CE10-70B10	25 - 120	30	12	28	1 x 8	10

