

TOURET MEULE / BANDE 322BE1



AVANTAGES

Touret meule/bande, la polyvalence au service du ponçage

- Moteur sans vibration sur roulement à billes
- Surface de ponçage de la bande 100 x 250 mm
- Sortie pour aspiration en Ø 36 mm
- Interrupteur avec bobine anti-redémarrage

INCLUS DANS LA LIVRAISON

- Interrupteur coup de poing
- Verre plexi de protection
- Meule 200 x 25 mm gr36
- Bande de 100 x 1000 mm
- Manuel d'utilisation et clés de service






DONNÉES TECHNIQUES

Puissance	400 V / 0,55 kW
Meule -Ø x l x ID	200 x 25 x 20 mm
Dimensions de la bande	100 x 1000 mm
Vitesse de rotation	2850 tpm
Vitesse de la bande	15 m/sec.
Ø sortie d'aspiration	36 mm
Poids	37 kg
NUMÉRO D'ARTICLE	322BE1

Accessoires

ARTICLE

	Bande 100 x 1000 mm	voir p.
	Meule 200 x 25 x 20 mm gr36	9340
	Socle	9399
	Socle avec système d'aspiration	300Z
	Dresse meule diamant	2231

Plus d'accessoires en page 164