

# TOURET À MEULER 324E - 325E

## AVANTAGES

Touret à meuler universel pour tous les ateliers

324E (230 V) - 325E (400 V)

- Moteur sans vibration sur roulement à billes
- Interrupteur avec bobine anti-redémarrage
- Porte outil réglable
- Sortie d'aspiration en Ø 36mm

## INCLUS DANS LA LIVRAISON






- Interrupteur coup de poing
- Verre plexi de protection
- Meule 200 x 25 mm gr36
- Meule 200 x 25 mm gr60
- Manuel d'utilisation et clés de service



## DONNÉES TECHNIQUES

Puissance (324E)	230 V / 0,45 kW
Puissance (325E)	400 V / 0,45 kW
Meule -Ø x l x ID	200 x 25 x 20 mm
Vitesse de rotation	2850 tpm
Ø sortie d'aspiration	36 mm
Dimensions (LxlxH)	480 x 300 x 290 mm
Poids	20,5 kg
<b>NUMÉRO D'ARTICLE 230V</b>	<b>324E</b>
<b>NUMÉRO D'ARTICLE 400V</b>	<b>325E</b>

## Accessoires ARTICLE

	Meule 200 x 25 x 20 mm, gr36	9340
	Meule 200 x 25 x 20 mm, gr60	9341
	Socle	9399
	Socle avec système d'aspiration	300Z
	Dresse meule diamant	2231

Plus d'accessoires en page 164

