Opsial, la marque de Descours & Cabaud

ACCESSOIRES SOUDURE FLAMME

Clapet anti retour 16 x 150

Oxygène droite



Acétylène gauche

• Côté chalumeau • Côté détendeur

Type	Côté	Code
Oxygène	Chalumeau	39 036 975
	Détendeur	39 036 991
Acétylène	Chalumeau	39 036 983
	Détendeur	39 037 009

Norme EN 730-1

Clapet anti retour étagé



• Oxygène • Acétylène

Type	Pour tuyaux	Code
Oxygène	6 et 10 mm	39 036 959
Acétylène		39 036 967

Norme EN 730-1

Raccord rapide ISO 7289

Mâle/Femelle Oxygène

Mâle/Femelle Acétylène

Mâle/Femelle Gaz neutre

Type	Pour tuyaux	Code
M/F Oxygène	6 et 10 mm	39 037 025
M/F Acétylène		39 037 033
M/F Gaz neutre	4 et 6 mm	39 037 017

Opsial, la marque de Descours & Cabaud

ACCESSOIRES SOUDURE FLAMME

Raccord femelle anti retour ISO 7289



• Oxygène • Acétylène

Type	Pour tuyaux	Code
Oxygène	6 et 10 mm	39 037 092
Acétylène		39 037 106

Raccord femelle ISO 7289

• Oxygène • Acétylène

Type	Pour tuyaux	Code
Oxygène	6 et 10 mm	39 037 068
Acétylène		39 037 076

Paire raccord femelle ISO 7289

• Oxygène • Acétylène

Pour tuyaux	Code
6 et 10 mm	39 037 130

Raccord femelle ISO 7289 16 x 150

• Oxygène droite • Acétylène gauche

Pour tuyaux	Code
Oxygène	39 037 149
Acétylène	39 037 157

Opsial, la marque de Descours & Cabaud

Embout mâle ISO 7289

• Oxygène

• Acétylène

Type	Pour tuyaux	Code
Oxygène	6 et 10 mm	39 037 114
Acétylène		39 037 122

Paire embouts mâle ISO 7289

Oxygène / Acétylène



Pour montage côté chalumeau

Pour tuyaux 6 et 10 mm

Type	Code
Pour montage côté chalumeau	39 037 084
Pour tuyaux 6 et 10 mm	39 037 041

Conseils et règles de base pour le bon entretien de vos accessoires soudure

TYPE D'ÉQUIPEMENT	EXAMENS À RÉALISER		Révision ou remplacement (à faire réaliser par le constructeur de votre matériel ou par des prestataires recommandés ou agréés par celui-ci)
	Lors de changement de bouteille / avant	Annuellement	
Raccords rapides à obturateur	Vérification du bon fonctionnement du verrouillage	Essai d'étanchéité à la pression de service	*Systématique en cas d'incident (écrasement, détérioration) ou de dysfonctionnement (fuite, perte de charge)*
Anti-retours pare-flamme	Vérification • de leur présence • des couleurs en fonction des gaz bleu = oxygène / rouge = acétylène	Examen visuel et essai d'étanchéité	*En cas de retour de flamme, détérioration ou au plus tard tous les 3 ans après mise en service*

ATTENTION : vérifier l'état général de vos tuyaux de soudage
• Absence de fissures, de craquelures ou de gonflements. Remplacement : les tuyaux sont à remplacer tous les 3 ans environ lors d'une utilisation intensive ou au plus tard tous les 5 ans.

Votre agence la plus proche

Document non contractuel. Descours & Cabaud Service Communication - 10/2011

OPSIAL, nous équipons votre réussite.