


Burin & burin bêche

Buril & Buril ancho



Domaine d'application / Ambito de aplicación



Tous travaux de **démolition**. Parfait pour enlever de la matière (exemple : revêtement).

Caractéristiques : outil standard, effet de coupe.

Para todas las obras de **demolición**. Perfecto para retirar un material (ejemplo: revestimiento).

Características: herramienta estándar, efecto de corte

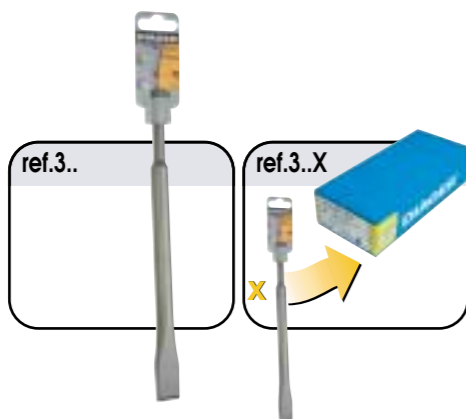
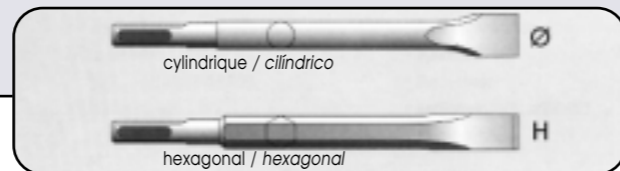


Déblaiement de matière en quantité plus importante.

Caractéristiques : effet de coupe, largeur de taillant jusqu'à 115 mm.

Evacuación de escombros de material en cantidad muy importante.

Características: efecto de corte, ancho del cortante hasta 15 mm.



ref. 318 SDS-plus

Lg taillant Lg cortante	LT	ref.318	ref.318X
20	250	x1 318L20L0250	x5 318XL20L0250
40	200	x1 318L40L0250	x5 318XL40L0250



ref. 319 Compatible SDS-plus & SPIT

Lg taillant Lg cortante	LT	ref.319	ref.319X
20	250	x1 319L20L0250	x5 319XL20L0250



ref. 343 SDS-max

Lg taillant Lg cortante	LT	ref.343	ref.343X
24	280	x1 343L24L0280	x5 343XL24L0280
24	400	x1 343L24L0400	x5 343XL24L0400
50	360	x1 343L50L0360	x5 343XL50L0360
80	300	x1 343L80L0300	x5 343XL80L0300
115	350	x1 343L115L0350	x5 343XL115L0350



ref. 320 Cannelé / Estriado recto

Lg taillant Lg cortante	LT	ref.320	ref.320X
24	280	x1 320L24L0280	x5 320XL24L0280
24	400	x1 320L24L0400	x5 320XL24L0400
24	600	x1 320L24L0600	x5 320XL24L0600
50	360	x1 320L50L0360	x5 320XL50L0360
80	300	x1 320L80L0300	x5 320XL80L0300



ref. 394 HM1 - HM 1400 pour MAKITA / HM 1400 para MAKITA

Lg taillant Lg cortante	LT	ref.394	ref.394X
32	400	x1 394L32L0400	x5 394XL32L0400
75	400	x1 394L75L0400	x5 394XL75L0400



ref. 396 SDS-top

Lg taillant Lg cortante	LT	ref.396	ref.396X
20	270	x1 396L20L0270	x5 396XL20L0270
40	250	x1 396L40L0250	x5 396XL40L0250
60	250	x1 396L60L0250	x5 396XL60L0250



*nouveau / nuevo