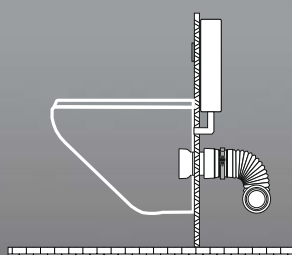
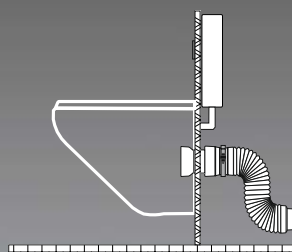
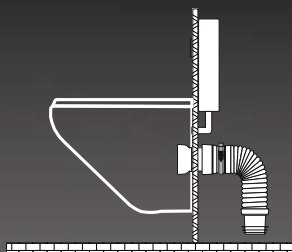


**MULTIBATI**

Réf : 214-MULTIBATI

**WC SUSPENDU**

L 320 à 670 mm



**LES AUTRES  
PRODUITS**



**MULTIFORME**  
214-MULTIFORME



**MULTIPIPE**  
214-MULTIPIPE



**MANCHETTES**  
214-002 214-008  
214-005 214-004

**MONTAGE FACILE**

Fixer le manchon supérieur dans le collier du bâti.  
Emboîter le manchon inférieur dans l'attente d'évacuation.  
Découper le manchon d'adaptation à la longueur voulue et  
l'emboîter dans la pipe en attente. Mettre la céramique en place.

**TUBE EXTENSIBLE**

Évacuation rapide  
Adaptation à toutes les situations  
Étanchéité parfaite

Forme spiralée + intérieur lisse  
Compressible + allongeable + orientable  
Gardant sa forme + manchons sans contrainte

**RACCORDS À LÈVRES**

Installation rapide, propre, démontable  
Étanchéité durable

Sans collage sur attente Ø 100 et 110  
En polyoléfine, matière imputrescible

