

RECEVEUR DE DOUCHE COMPOSITE TAGE BLANC

Code : P40NC01



Livré avec grille
en inox

Norme **CE**

Type 1 selon la
norme EN 14527

FABRIQUÉ EN
ESPAGNE

**GARANTIE
5 ANS**



DESSCRIPTIF

- Receveur de douche extra-plat à poser, à encastrer ou sur plots, recoupable
- À base de résine polyester et charges minérales teintées dans la masse
- Revêtement gel coat 600 microns
- Certifié antiglisse PN24 / Classe 3
- Bonde non fournie

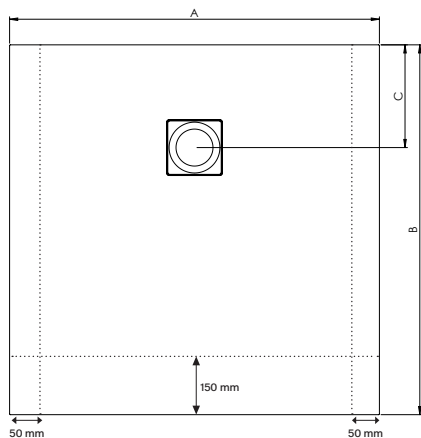
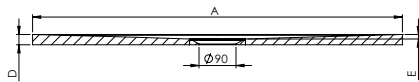
LIVRÉ AVEC

- Grille en inox

Code	Taille (cm)	Finition	Poids (kg)	Largeur A (mm)	Longueur B (mm)	C (mm)	D (mm)	E (mm)
71 422 186	90 x 90	Blanc aspect pierre	35	900	900	250	25	11
71 422 194	100 x 80	Blanc aspect pierre	34	800	1000	250	25	11
71 422 208	120 x 80	Blanc aspect pierre	40	800	1200	250	25	11
71 422 216	120 x 90	Blanc aspect pierre	46	900	1200	250	25	11
71 422 224	140 x 80	Blanc aspect pierre	47	800	1400	350	25	11
71 422 232	140 x 90	Blanc aspect pierre	53	900	1400	350	25	11
71 422 240	160 x 80	Blanc aspect pierre	57	800	1600	450	27	13

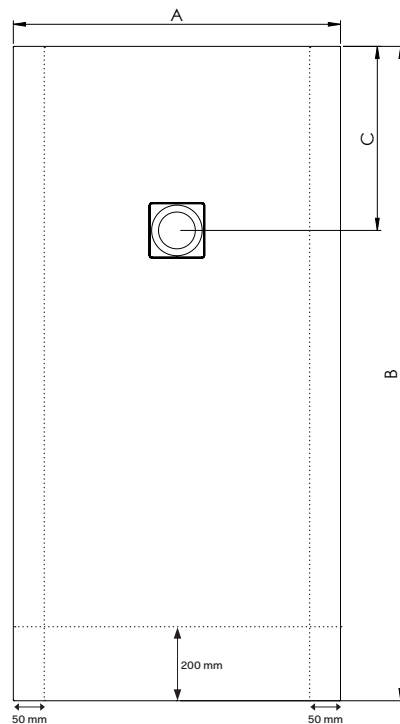
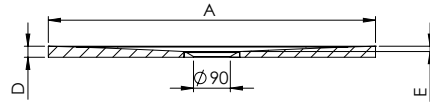
Schéma technique et de découpe

71 422 186



Zone maximale de découpe (en mm)

de 71 422 194 à 71 422 240



ACCESSOIRES

Bonde avec panier de récupération de cheveux et anti-odeur

Code P	Code	Type de bonde	Hauteur (cm)	Raccordement Ø (mm)	Débit L/mm	Fixation
P40EES	71 422 259	Horizontale	55	40	42	3 vis acier inox
P40AOVS	71 422 267	Verticale	110	40	45	1 vis acier inox

Grille de receveur

Code P	Code	Type de grille
P40CYMY	71 422 275	Inox 130 x 130 x 1,5 mm
P40M0CB	71 422 283	Blanche 130 x 130 x 1,5 mm

Kit de réparation disponible sur demande à xhander@descours-cabaud.net