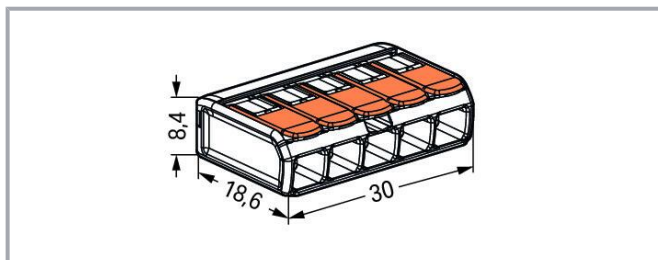


## Fiche technique | Référence: 221-415

Borne de raccordement COMPACT; Pour tous types de conducteurs; max. 4 mm<sup>2</sup>; 5 conducteurs; avec leviers; Couleur du boîtier transparent; Température ambiante max. 85 °C (T85); 4,00 mm<sup>2</sup>; transparent



[www.wago.com/221-415](http://www.wago.com/221-415)



### Description du produit :

Vos avantages :

- Manipulation simple : levier ouvert, conducteur introduit, levier fermé
- Disponibles en bornes pour 2, 3 ou 5 conducteurs.
- Raccordement confortable de conducteurs de 0,14 à 4 mm<sup>2</sup>
- Installation de conducteurs rigides, semi-rigides et souples
- Gain de temps pour les installateurs et les fabricants de dispositifs
- Installation rapide des dispositifs avec des exigences de puissance plus élevées
- Installation sûre de câbles longs avec des sections de conducteur plus grandes
- Adaptateur de fixation pour une installation conforme

Sous réserve de modifications. Veuillez tenir compte de la documentation du produit !

WAGO Contact SAS  
Paris Nord 2 - 83 rue des Chardonnerets  
93290 Tremblay-en-France | BP 55065  
95947 Roissy CDG Cedex  
Tél. : 0033/ 1/ 48172590 | Fax : 01 48 63 25 20 | E-mail : [info-fr@wago.com](mailto:info-fr@wago.com)

Avez-vous des questions sur nos produits ?

Nous nous tenons volontiers à votre disposition au +49 (571) 887-44222.

- Fixations individuelles possibles

## Données

### Notes

Remarque de sécurité 1 dans des réseaux mis à la terre

## Données électriques

### Données de référence selon CEI/EN

Données de référence selon	EN 60664
Tension de référence (II / 2)	450 V
Tension assignée de tenue aux chocs (II / 2)	4 kV
Courant de référence	32 A
Légende Données de référence	(II / 2) Catégorie de surtension II / degré de pollution 2

### Données de référence selon UL

Données d'approbation selon	UL 486C
Tension de référence UL (Use Group C)	600 V
Courant de référence UL (Use Group C)	20 A

### Données de raccordement

Nombre total des points de connexion	5
Nombre total des potentiels	1

### Connection 1

Technique de connexion	CAGE CLAMP®
Type d'actionnement	Levier
Matière plastique conducteur raccordable	Cuivre
Section nominale :	4 mm <sup>2</sup>
Conducteur rigide	0,2 ... 4 mm <sup>2</sup> / 24 ... 12 AWG
conducteurs semi-rigides	0,2 ... 4 mm <sup>2</sup> / 24 ... 12 AWG
Conducteur souple	0,14 ... 4 mm <sup>2</sup> / 24 ... 12 AWG
Longueur de dénudage	11 mm / 0.43 inch
Type de câblage	Câblage latéral

Sous réserve de modifications. Veuillez tenir compte de la documentation du produit !

## Données géométriques

Largeur	30 mm / 1.181 inch
Hauteur	8,6 mm / 0.327 inch
Profondeur	18,8 mm / 0.732 inch

## Données du matériau

Note on material data	Information on material data can be found here
Couleur	transparent
Classe d'inflammabilité selon UL94	V2
Charge calorifique	0,075 MJ
Couleur de l'élément de manipulation	orange
Poids	4 g

## Conditions d'environnement


Température ambiante (fonctionnement)	85 °C
Température d'utilisation continue	105 °C
Marquage T selon EN 60998	T85

## Données commerciales

Groupe de produits	7 (Push Wire Conn.)
Unité d'emb. (SUE)	250 (25)
Type d'emballage	Carton
Pays d'origine	DE
GTIN	4055143234658
Numéro du tarif douanier	85369010000

## Autorisations / certificats

### Homologations spécifiques au pays

Logo	Approbation	Norme	Nom du certificat
	CCA DEKRA Certification B.V.	EN 60998	NTR NL-7827
	KEMA/KEUR DEKRA Certification B.V.	EN 60998	71-113253



Sous réserve de modifications. Veuillez tenir compte de la documentation du produit !

WAGO Contact SAS  
Paris Nord 2 - 83 rue des Chardonnerets  
93290 Tremblay-en-France | BP 55065  
95947 Roissy CDG Cedex  
Tél. : 0033/ 1/ 48172590 | Fax : 01 48 63 25 20 | E-mail : [info-fr@wago.com](mailto:info-fr@wago.com)


Avez-vous des questions sur nos produits ?  
Nous nous tenons volontiers à votre disposition au +49 (571) 887-44222.



## Autres approbations

Logo	Approbation	Norme	Nom du certificat
	<b>ABS</b> American Bureau of Shipping	-	18- HG1755093- PDA
	<b>DNV GL</b> Det Norske Veritas, Germanischer Lloyd	EN 60998	TAE000015T
	<b>LR</b> Lloyds Register	EN 60998	04/20013 (E8)





## Sécurité fonctionnelle

Logo	Approbation	Norme	Nom du certificat
	<b>UL</b> UL International Germany GmbH	UL 486C	E69654

## Accessoires optionnels

## Adaptateur de montage

## Matériel de montage

	<b>Réf.: 221-500</b> Adaptateur de fixation; Série 221 - 4 mm <sup>2</sup> ; pour montage sur rail 35/montage par vis; orange	<a href="http://www.wago.com/221-500">www.wago.com/221-500</a>
	<b>Réf.: 221-505</b> Adaptateur de fixation; pour bornes à 5 conducteurs; Série 221 - 4 mm <sup>2</sup> ; pour montage à vis; blanc	<a href="http://www.wago.com/221-505">www.wago.com/221-505</a>
	<b>Réf.: 221-505/000-004</b> Adaptateur de fixation; pour bornes à 5 conducteurs; Série 221 - 4 mm <sup>2</sup> ; pour montage à vis; noir	<a href="http://www.wago.com/221-505/000-004">www.wago.com/221-505/000-004</a>
	<b>Réf.: 221-515/000-004</b> Adaptateur de fixation; pour bornes à 5 conducteurs; Série 221 - 4 mm <sup>2</sup> ; avec pied de fixation à encliqueter pour montage horizontal; noir	<a href="http://www.wago.com/221-515/000-004">www.wago.com/221-515/000-004</a>

Sous réserve de modifications. Veuillez tenir compte de la documentation du produit !

WAGO Contact SAS  
Paris Nord 2 - 83 rue des Chardonnerets  
93290 Tremblay-en-France | BP 55065  
95947 Roissy CDG Cedex  
Tél. : 0033/ 1/ 48172590 | Fax : 01 48 63 25 20 | E-mail : [info-fr@wago.com](mailto:info-fr@wago.com)

Avez-vous des questions sur nos produits ?  
Nous nous tenons volontiers à votre disposition au +49 (571) 887-44222.



Réf.: 221-525

Adaptateur de fixation; pour bornes à 5 conducteurs; Série 221 - 4 mm<sup>2</sup>; avec pied de fixation à encliqueter pour montage horizontal; blanc

[www.wago.com/221-525](http://www.wago.com/221-525)



Réf.: 221-515

Adaptateur de fixation; pour bornes à 5 conducteurs; Série 221 - 4 mm<sup>2</sup>; avec pied de fixation à encliqueter pour montage horizontal; blanc

[www.wago.com/221-515](http://www.wago.com/221-515)



Réf.: 221-525/000-004

Adaptateur de fixation; pour bornes à 5 conducteurs; Série 221 - 4 mm<sup>2</sup>; avec pied de fixation à encliqueter pour montage horizontal; noir

[www.wago.com/221-525/000-004](http://www.wago.com/221-525/000-004)



Réf.: 221-500/000-006

Adaptateur de fixation; Série 221 - 4 mm<sup>2</sup>; pour montage sur rail 35/montage par vis; bleu

[www.wago.com/221-500/000-006](http://www.wago.com/221-500/000-006)



Réf.: 221-500/000-053

Adaptateur de fixation; Série 221 - 4 mm<sup>2</sup>; pour montage sur rail 35/montage par vis; gris foncé-jaune

[www.wago.com/221-500/000-053](http://www.wago.com/221-500/000-053)

## Contact de pontage

Contact de pontage



Réf.: 221-941

Contact de pontage; pour introduction du conducteur; 2 raccords; isolé; gris foncé

[www.wago.com/221-941](http://www.wago.com/221-941)



Réf.: 221-941/000-006

Contact de pontage; pour introduction du conducteur; 2 raccords; isolé; bleu

[www.wago.com/221-941/000-006](http://www.wago.com/221-941/000-006)



Réf.: 221-942

Contact de pontage; pour introduction du conducteur; 2 raccords; isolé; gris foncé

[www.wago.com/221-942](http://www.wago.com/221-942)



Réf.: 221-942/000-006

Contact de pontage; pour introduction du conducteur; 2 raccords; isolé; bleu

[www.wago.com/221-942/000-006](http://www.wago.com/221-942/000-006)

## Téléchargements

### Documentation

#### Texte complémentaire

221-415 X81 - Datei	19 févr. 2019	xml 3,5 kB	Téléchargement
221-415 docx - Datei	23 janv. 2019	docx 15,7 kB	Téléchargement

Sous réserve de modifications. Veuillez tenir compte de la documentation du produit !

WAGO Contact SAS  
Paris Nord 2 - 83 rue des Chardonnerets  
93290 Tremblay-en-France | BP 55065  
95947 Roissy CDG Cedex  
Tél. : 0033/ 1/ 48172590 | Fax : 01 48 63 25 20 | E-mail : [info-fr@wago.com](mailto:info-fr@wago.com)

Avez-vous des questions sur nos produits ?  
Nous nous tenons volontiers à votre disposition au +49 (571) 887-44222.

[ausschreiben.de 221-415](http://ausschreiben.de/221-415)

URL

Téléchargement

### Informations complémentaires

Technical explanations

pdf  
2,2 MB

Téléchargement

### Données CAD/CAE

#### Données CAD

2D/3D Models 221-415

URL

Téléchargement

#### Données CAE

EPLAN Data Portal 221-415

URL

Téléchargement

ZUKEN Portal 221-415

URL

Téléchargement

### Conformité environnementale du produit

#### Recherche de conformité

Environmental Product Compliance 221-415

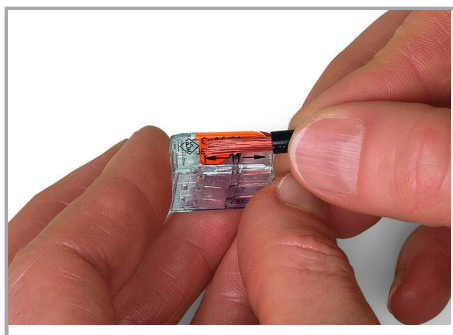
URL

Téléchargement

Borne de raccordement COMPACT; Pour tous types de conducteurs; max. 4 mm<sup>2</sup>; 5 conducteurs; avec leviers; Couleur du boîtier transparent; Température ambiante max. 85 °C (T85); 4,00 mm<sup>2</sup>; transparent

### Indications de manipulation

#### Raccordement du conducteur



Dénuder le conducteur à 11 mm.

Sous réserve de modifications. Veuillez tenir compte de la documentation du produit !

WAGO Contact SAS

Paris Nord 2 - 83 rue des Chardonnerets


93290 Tremblay-en-France | BP 55065

95947 Roissy CDG Cedex


Tél. : 0033/ 1/ 48172590 | Fax : 01 48 63 25 20 | E-mail : [info-fr@wago.com](mailto:info-fr@wago.com)

Avez-vous des questions sur nos produits ?

Nous nous tenons volontiers à votre disposition au +49 (571) 887-44222.




Raccordement du conducteur : ouvrir le point de connexion à l'aide du levier de manipulation et introduire le conducteur.




Remettre le levier dans sa position de repos.

### Utilisation



Câblage des conducteurs souples dans des boîtes d'installation.



Montage individuel de systèmes d'illumination basse tension



Distribution d'éclairage dans les plafonniers



Connexion des luminaires suspendus dans les faux plafonds

Sous réserve de modifications. Veuillez tenir compte de la documentation du produit !

WAGO Contact SAS  
Paris Nord 2 - 83 rue des Chardonnerets  
93290 Tremblay-en-France | BP 55065  
95947 Roissy CDG Cedex  
Tél. : 0033/ 1/ 48172590 | Fax : 01 48 63 25 20 | E-mail : [info-fr@wago.com](mailto:info-fr@wago.com)

Avez-vous des questions sur nos produits ?  
Nous nous tenons volontiers à votre disposition au +49 (571) 887-44222.



Les mini bornes à levier universelles 4 mm<sup>2</sup>,  
série 221

---


Sous réserve de modifications. Veuillez tenir compte de la documentation du produit !

---

WAGO Contact SAS  
Paris Nord 2 - 83 rue des Chardonnerets  
93290 Tremblay-en-France | BP 55065  
95947 Roissy CDG Cedex  
Tél. : 0033/ 1/ 48172590 | Fax : 01 48 63 25 20 | E-mail : [info-fr@wago.com](mailto:info-fr@wago.com)

Avez-vous des questions sur nos produits ?  
Nous nous tenons volontiers à votre disposition au +49 (571) 887-44222.





### Bornes pour boîtes de dérivation compactes

Elles peuvent serrer jusqu'à 5 conducteurs souples dénudés de section de 0,14 ... 4 mm<sup>2</sup>, des conducteurs rigides ou semi-rigides jusqu'à 0,2 ... 4 mm<sup>2</sup> – sans outil !

#### On procède ainsi :

Avec le levier de manipulation orange, ouvrir le point de connexion jusqu'à ce que le levier soit vertical. Une fois le conducteur introduit, rabaisser le levier jusqu'à ce qu'il reprenne sa position initiale et qu'il ne fasse plus qu'un avec le boîtier de serrage.

#### La sécurité :

Grâce au blocage des leviers de manipulation qui s'intègrent parfaitement dans la borne une fois fermés, aucun risque de manipulation involontaire même lors de l'utilisation des bornes dans un espace réduit.

La sécurité d'application supplémentaire pour tous les types de conducteurs (rigides, semi-rigides, souples) est confirmée par les approbations telles que ENEC, UL.

Sous réserve de modifications. Veuillez tenir compte de la documentation du produit !