

SPIT FIX



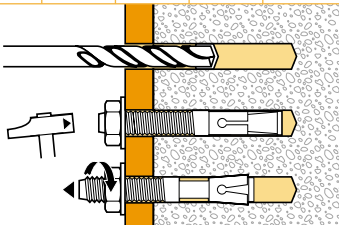
Cheville à expansion pour charges lourdes

SOCOTEC
N° C92909APPROVED
M10 - M12 - M16

Avantages

- Pose simple et rapide :
 - au travers de la pièce à fixer (évite traçages et manipulations)
 - Ø du filetage = Ø de perçage
 - auto-expansion
- Surenfoncement possible pour augmenter la tenue
- Filetage sur toute la longueur

Caractéristiques

matériaux						
charge indicative sur béton						
Ø 6	Ø 8	Ø 10	Ø 12	Ø 16	Ø 20	
150 kg	235 kg	360 kg	520 kg	685 kg	965 kg	
						
mode de pose						

Cheville SPIT FIX

diamètre cheville mm	épaisseur maxi pièce à fixer mm	longueur cheville mm	diamètre perçage mm	profondeur perçage mm	désignation	boite	code zingué	code inox A4
6	10	45	6	40	FIX 6 - 10/45	100	050510	-
6	20	55	6	40	FIX 6 - 20/55	100	050520	054270
6	50	85	6	40	FIX 6 - 50/85	100	050530	-
8	90	130	8	50	FIX 8 - 90/130	100	-	054300
8	120	160	8	50	FIX 8 - 120/160	100	050780	-
10	70	120	10	60	FIX 10 - 70/120	50	-	054370
12	60	120	12	70	FIX 12 - 60/120	25	-	054380
16	200	300	16	90	FIX 16 - 200/300	10	050700	-

Cheville SPIT FIX GALVANISÉES avec écrous et rondelle prémontés

diamètre cheville mm	épaisseur maxi pièce à fixer mm	longueur cheville mm	diamètre perçage mm	profondeur perçage mm	désignation	boite	code
8	25	65	8	48	FIX 8-5/65 GALVA MT	100	050310
8	50	90	8	60	FIX 8-30/90 GALVA MT	50	050320
10	50	75	10	60	FIX 10-10/75 GALVA MT	50	050350
12	40	100	12	72	FIX 12-10/100 GALVA MT	20	050390
16	45	125	16	91	FIX 16-10/125 GALVA MT	25	050440