

ToLEDo AVANT T8 CCG and AC

ToLEDo AVANT T8 CCG 600mm 6,6W 1000lm 830

0030236

Caractéristiques

- ToLEDo AVANT T8 CCG 600mm 6,6W 1000lm 830. Gamme de tubes LED retrofit T8. Finition en verre et culot métallique. Ne se plie pas, ne jaunit pas dans le temps. IRC80. Température de couleur 3000K, 4000K ou 6500K. Efficacité lumineuse 150lm/W (Classe D). Plage de fonctionnement de -20°C à +55°C. Durée de vie 50.000 heures - 200.000 cycles d'allumage/extinction. Compatible avec les ballasts ferromagnétiques (CCG) et le branchement direct 230V AC. Non compatible avec les ballasts électroniques (ECG). Garantie 5 ans.



PRÉSENTATION DU PRODUIT

Nom du produit	ToLEDo AVANT T8 CCG 600mm 6,6W 1000lm 830
Technologie	LED
Forme de lampe	Tube, double-culot
Type	LED échangeable
Culot	G13
Finition de la lampe	Dépoli
Application générale	CHR (Café-Hôtel-Restaurant), Logistique & Industrie, Résidentiel & Consommateur
Classe ETIM	EC001959
E-number FI	4941341
Garantie	5 ans
Température de couleur (K)	3000
Couleur de lumière	Blanc chaud
IRC (Ra)	80
Variation SDCM	SDCM6
Angle de faisceau (°)	170
Groupe de risques photobiologiques	RG0
Puissance (W)	6.6
Dimmable	Non
Indice de protection IP	IP20
Code EAN	5410288302362

TABLEAU DE DONNÉES

Données générales

Nom du produit	ToLEDo AVANT T8 CCG 600mm 6,6W 1000lm 830
Technologie	LED
Forme de lampe	Tube, double-culot
Type	LED échangeable
Culot	G13
Finition de la lampe	Dépoli
Application générale	CHR (Café-Hôtel-Restaurant), Logistique & Industrie, Résidentiel & Consommateur
Plage de température de fonctionnement (°C)	-20°C...+55°C

ToLEDo AVANT T8 CCG and AC

ToLEDo AVANT T8 CCG 600mm 6,6W 1000lm 830

0030236

Classe ETIM	EC001959
E-number FI	4941341
Garantie	5 ans

Données optiques

Température de couleur (K)	3000
Couleur de lumière	Blanc chaud
IRC (Ra)	80
Variation SDCM	SDCM6
Angle de faisceau (°)	170
Groupe de risques photobiologiques	RG0

Caractéristiques électriques

Puissance (W)	6.6
Alimentation/Tension secteur - min (V)	220
Alimentation/Tension secteur - max (V)	240
Facteur de puissance de la lampe	0.9
Ballast requis	Non
Transformateur requis	Non
Dimmable	Non
Courant d'appel (A)	9.2
Durée du courant d'appel (µs)	256
Étiquette énergétique (classe)	D

Durée de vie

Durée de vie moyenne - L70 B50	50000
--------------------------------	-------

Données physiques

Indice de protection IP	IP20
Longueur (mm)	589
Diamètre nominal produit (mm)	28
Poids (kg)	0.14

Emballage

Type d'emballage	Carton
Code EAN	5410288302362
Longueur simple de l'emballage (cm)	65.2
Largeur unitaire de l'emballage (cm)	2.9
Profondeur emballage unitaire (cm)	2.9
DUN14 (intérieur)	15410288302369
unités par emballage extérieur	10
Longueur / hauteur de l'emballage extérieur (cm)	69.1
largeur de l'emballage extérieur (cm)	22.0
Profondeur de l'emballage extérieur (cm)	10.5

Sécurité

Condition de fonctionnement optimal (° C)	-20-55
---	--------

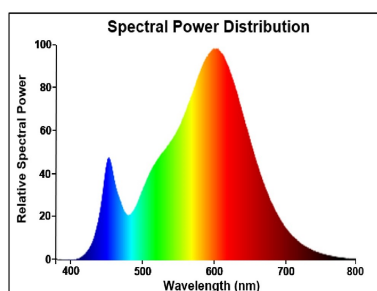
ToLEDo AVANT T8 CCG and AC

ToLEDo AVANT T8 CCG 600mm 6,6W 1000lm 830

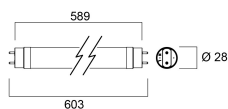
0030236

Consignes de nettoyage en cas de bris	Non applicable
Lampe à objectif spécial	Non
Ne convient pas à l'éclairage résidentiel	Oui
Message de sécurité	Convient aux luminaires fermés

PHOTOMÉTRIE



SCHÉMAS TECHNIQUES



SYLVANIA

ToLEDo AVANT T8 CCG and AC

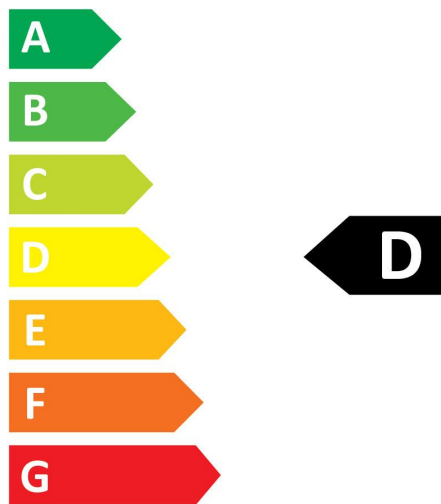
ToLEDo AVANT T8 CCG 600mm 6,6W 1000lm 830

0030236



SYLVANIA

0030236



7
kWh/1000h



2019/2015

SYLVANIA

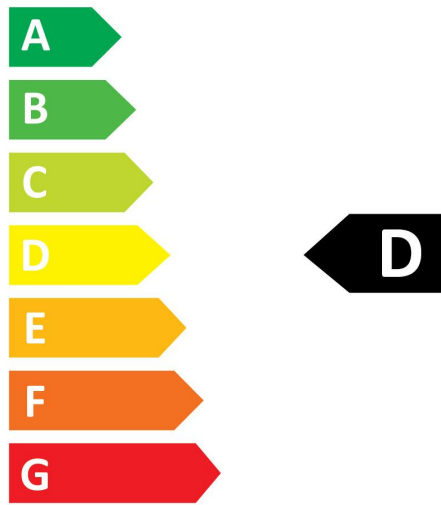
ToLEDo AVANT T8 CCG and AC

ToLEDo AVANT T8 CCG 600mm 6,6W 1000lm 830

0030236



0030236



7
kWh/1000h



2019/2015