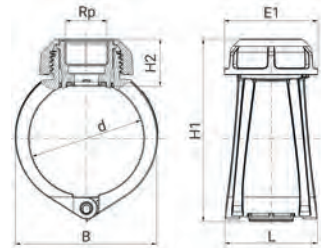


1.4 - Raccords mécaniques - Série 7

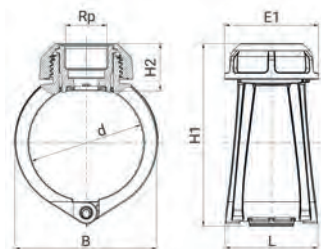
Colliers de prise PLASSADDLE

Série 7



Collier de prise PLASSADDLE 6300

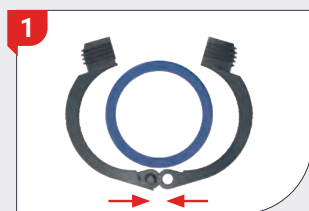
Référence	d x Rp	B	L	E1	H1	H2	PN à 20°C	Qté carton	€ HT
63006305	63 x 1/2"	91	89	102	136	49	16	50	18,05
63006307	63 x 3/4"	91	89	102	136	49	16	50	18,05
63006310	63 x 1"	91	89	102	136	49	16	50	18,05
63006313	63 x 1 1/4"	91	89	102	146	58	16	50	18,05
63006315	63 x 1 1/2"	91	89	102	136	49	16	50	18,05
63009005	90 x 1/2"	119	94	102	163	49	16	50	31,67
63009007	90 x 3/4"	119	94	102	163	49	16	50	23,44
63009010	90 x 1"	119	94	102	163	49	16	50	23,44
63009013	90 x 1 1/4"	119	94	102	190	58	16	50	31,67
63009015	90 x 1 1/2"	119	94	102	163	49	16	50	23,44
630011005	110 x 1/2"	141	97	102	180	49	16	40	35,83
630011007	110 x 3/4"	141	97	102	180	49	16	40	27,08
630011010	110 x 1"	141	97	102	180	49	16	40	27,08
630011013	110 x 1 1/4"	141	97	102	190	58	16	40	35,83
630011015	110 x 1 1/2"	141	97	102	180	49	16	40	27,08
630012505	125 x 1/2"	157	100	102	198	49	16	36	52,60
630012507	125 x 3/4"	157	100	102	198	49	16	36	52,60
630012510	125 x 1"	157	100	102	198	49	16	36	52,60
630012513	125 x 1 1/4"	157	100	102	207	58	16	36	52,60
630012515	125 x 1 1/2"	157	100	102	198	49	16	36	52,60
630016005	160 x 1/2"	197	106	102	235	49	16	28	66,88
630016007	160 x 3/4"	197	106	102	235	49	16	28	66,88
630016010	160 x 1"	197	106	102	235	49	16	28	66,88
630016013	160 x 1 1/4"	197	106	102	235	58	16	28	66,88
630016015	160 x 1 1/2"	197	106	102	235	49	16	28	66,88
630018005	180 x 1/2"	220	110	102	255	49	16	24	80,84
630018007	180 x 3/4"	220	110	102	255	49	16	24	80,84
630018010	180 x 1"	220	110	102	255	49	16	24	80,84
630018013	180 x 1 1/4"	220	110	102	264	58	16	24	80,84
630018015	180 x 1 1/2"	220	110	102	255	49	16	24	80,84



Collier de prise PLASSADDLE sortie ACME 630E

Référence	d x Rp	B	L	E1	H1	H2	PN à 20°C	Qté sachet*	Qté carton	€ HT
N 630E6313	63 x 1 1/4"	91	89	102	146	58	16	5	45	48,99
630E6315	63 x 1 1/2"	91	89	102	136	49	16	5	45	48,99
N 630E9013	90 x 1 1/4"	119	94	102	190	58	16	5	35	64,86
630E9015	90 x 1 1/2"	119	94	102	163	49	16	5	35	64,86

CPC PLASSADDLE - Guide d'installation



1 Assembler manuellement les deux demi-colliers au niveau de la charnière.



2 Passer le CPC autour du tube et clipser au premier ou deuxième cran selon le Dext du tube.



3 Visser l'écrou de maintien, d'abord manuellement puis à la clé PLASSON 799040.



4 Effectuer le perçage du tube (hors charge) à l'aide d'un outil approprié.

* pour les pièces livrées en sachet, le minimum de commande correspond à la quantité par sachet.