


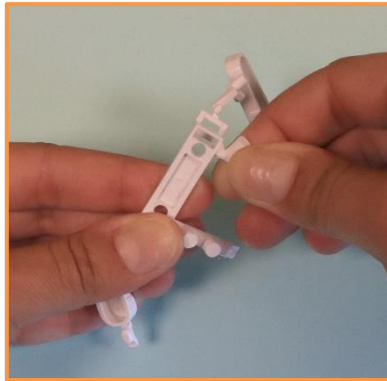
SORTIE DE CÂBLE 20 AMPERES




MISE EN ŒUVRE



Détacher les éléments de la sortie de câble



Détacher chaque élément



Bloquer le câble à l'aide du serre-câble



Fixer la sortie de câble à l'aide des vis d'appareillage. L'alignement peut être ajusté simplement.



Insérer les capuchons de finition dans leur logement