




CreaZen®

Panneaux

CreaZen est un système barreaudé complet au design attractif, inspiré des éléments naturels.

Détail produit



ATOUTS

Élégant

Ce panneau, aux lignes naturelles et entrecroisées, est inspiré par la tendance actuelle des nouveaux barreaudages décoratifs. Une approche moderne appliquée à un concept classique.

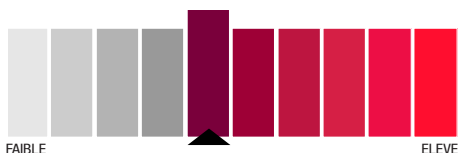
Design épuré

Les tubes carrés de ce panneau original, confèrent une esthétique équilibrée et une allure épurée.

Installation facile

Ce nouveau panneau doit son allure grâce aux fixations quasi-invisibles, et est également très facile à installer avec notre gamme de poteaux Bekafix.

Niveau de sécurité



Applications



Fonctionnalités



Panneaux

Les panneaux ont une largeur de 2400 mm et sont disponibles en plusieurs hauteurs : de 1000 à 2000 mm.

Les tubes verticaux entrecroisés sont soudés de chaque côté des tubes horizontaux.

L'espacement entre chaque barreau vertical est de 110 mm maximum.

Tubes horizontaux rectangulaires : 40 x 20 mm


Tubes verticaux carrés : 20 x 20 mm

Poteaux et fixations



Poteaux Bekafix

Les panneaux CreaZen peuvent être installés avec les poteaux Bekafix. Les poteaux tubulaires soudés en forme de H (70x44 mm), sont munis d'un capuchon plastique. En option, un capuchon sans crochet à insérer dans le poteau peut être commandé pour un design esthétique. Les panneaux peuvent être aisément fixés aux poteaux à l'aide de fixations spécifiques.




Poteaux UniLox

Méthode de pose identique au poteau Bekafix. Avec UniLox, vous installez vos panneaux grâce aux fixations spécifiques métalliques. Les panneaux se fixent sur la partie latérale des poteaux à l'aide de clips de fixation en polyamide ou métalliques (clips de sécurité), en dépendant du type d'installation et du panneau. Les poteaux ont une forme en "H"

(70x64mm/70x44mm) et sont munis d'un capuchon en plastique.

Portails

Les clôtures CreaZen peuvent être combinées avec les portillons et portails pivotant du même nom.



Revêtement

Le panneau soudé est galvanisé à chaud et plastifié polyester (min 60 microns).

Les poteaux Bekafix sont galvanisés à l'intérieur et à l'extérieur, puis plastifiés polyester (min. 60 micron).

Accessoires

Plusieurs accessoires de pose sont disponibles :

- pièces de fixation (plastique), avec vis et boulons inox.
- platines
- fixations d'angles
- capuchons pour obturer les tubes verticaux
- capuchons Bekafix sans crochet

Coloris

Anthracite RAL 7016

Autres couleurs sur demande

ASSORTIMENT CREAZEN

Hauteur de la clôture en mm	Dimensions des panneaux (largeur x hauteur) en mm	Hauteur du poteau à sceller en mm	Hauteur du poteau sur platine en mm	Nombre de fixations par poteau
1000	2400 x 1000	1475	1075	4
1200	2400 x 1200	1675	1275	4
1500	2400 x 1500	1975	1575	4
1700	2400 x 1700	2175	1775	4
2000	2400 x 2000	2575	2075	4

Betafence est le leader mondial du marché des solutions de clôture, de contrôle d'accès et de détection pour la protection périmétrique. Toutes les sociétés Betafence et les noms de produits sont des marques déposées de PRÆSIDIAD Group Limited. Les modifications apportées aux produits et à l'assortiment sont susceptibles d'être modifiées sans préavis.

Fières d'être des marques du Groupe PRÆSIDIAD, Hesco, Betafence et Guardiar font partie d'un réseau mondial, travaillant ensemble en tant que leaders dans les systèmes et solutions de sécurité périmétrique. Pour plus d'informations, veuillez consulter le site praesidiad.com.

BETAFENCE
Protéger l'Essentiel

 betafence.fr/fr/contact
 betafence.be/fr/contact-fr-be