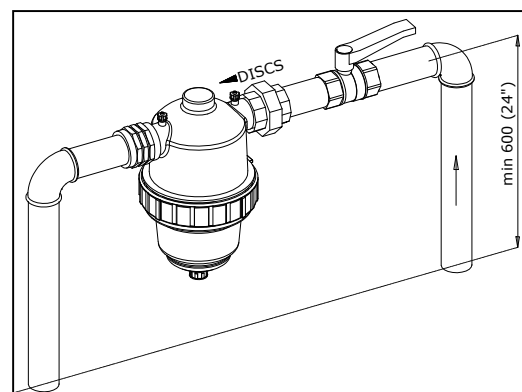
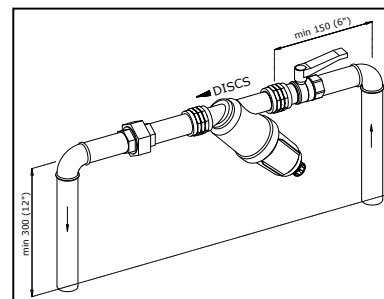
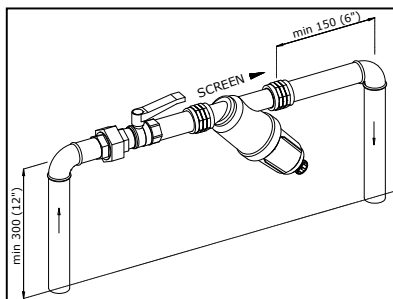


## INSTRUCTIONS D'INSTALLATION ET DE MAINTENANCE

### Filtres Tagline 3/4", 1", 1½", 2", 2"S, 3"

#### INSTALLATION

1. Amiad recommande d'utiliser des connecteurs en plastique lors de l'installation du filtre sur des tuyaux métalliques.
2. Utilisez uniquement un matériau d'étanchéité en Téflon ou en silicone sur les connexions d'entrée / sortie. N'utilisez aucun matériau d'étanchéité sur le raccord en plastique du robinet à bille à l'orifice de vidange du filtre. Il s'agit d'un raccord à compression et ne nécessite aucune étanchéité.
3. Installer une vanne d'arrêt avant le filtre pour faciliter le nettoyage.
4. Installez le filtre avec le corps orienté vers le bas. En fonction du type d'élément de filtration, assurez-vous d'installer le filtre selon la direction du débit d'eau comme indiqué sur le dessin. Ce filtre est disponible avec un cylindre à tamis ou un élément à disque. **Assurez-vous que le sens d'écoulement est de l'intérieur / l'extérieur dans pour le tamis et de l'extérieur / l'intérieur pour l'élément de disque.**



Voir dessin.

**ATTENTION: une direction d'écoulement incorrecte ou un reflux peut endommager l'élément filtrant.**

#### NETTOYAGE

Le filtre doit être nettoyé lorsque la chute de pression entre l'entrée et la sortie atteint 0,5-0,6 bar (7-8 psi).

**ATTENTION: NE JAMAIS OUVRIR LE FILTRE SOUS PRESSION!**

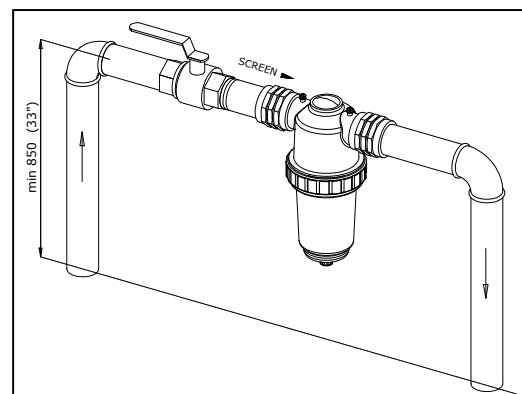
##### Nettoyage du Tamis:

rinçez-le avec de l'eau. Utilisez une brosse douce pour les particules difficiles à éliminer. N'utilisez pas de brosse métallique qui pourrait endommager le tamis.

##### Nettoyage des Disques:

Tournez l'écrou de l'élément à disque à chaque extrémité et dévissez dans le sens inverse des aiguilles d'une montre ; de façon à relâcher partiellement les disques du tamis et rincer les bords des disques pour entraîner un mouvement de rotation des disques. Resserrer l'écrou central à la main après le nettoyage.

Ne laissez pas la différence de pression du filtre dépasser 1 bar (14 psi) pendant une période prolongée (14 psi).



#### MAINTENANCE

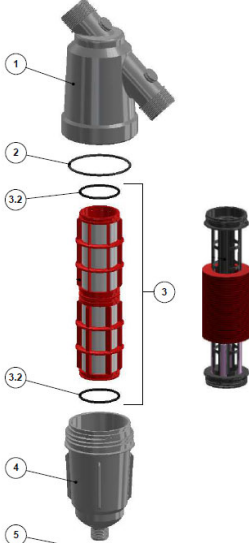
Les actions suivantes sont recommandées afin de maintenir le filtre dans le meilleur état de fonctionnement:

1. Une fois par semaine, effectuez un contrôle visuel complet du corps du filtre, de l'élément filtrant et des joints. Remplacez si nécessaire.
2. Avant et après la saison d'irrigation, vérifiez que l'installation actuelle répond aux exigences énoncées ci-dessus.

Effectuez le traitement suivant du Tamis:

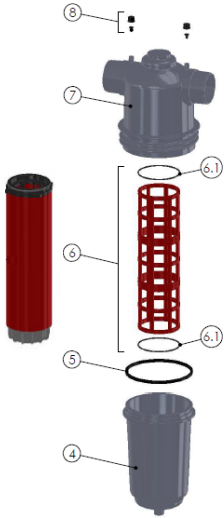
- Élimination des matières organiques: trempez le tamis dans une solution d'hypochlorite à 0,5% pendant 30 minutes. Rincer à l'eau claire et le remettre dans filtre selon les procédures ci-dessus.
- Élimination de l'accumulation de calcium: trempez le tamis dans une solution à 2% de HCL (acide chlorhydrique) pendant 30 minutes. Rincer à l'eau claire et le remettre dans le filtre selon les procédures ci-dessus.

### AMIAD TAGLINE – PIÈCES DÉTACHÉES

Filtres 3/4", 1" et 1½"	#	Description	Cat. number
	1	Housing [3/4"]	710101-000444
		Housing [1"]	710101-000478
		Housing [1½"]	710101-000541
	2	Bowl seal [3/4"; 1"]	770102-000099
		Bowl seal [1½"]	770102-000125
	3	Screen element [3/4"; 1"]	700101-000276
		Screen element [1½"]	700101-000365
		Disc element [1½" only]	700101-000351
	3.2	Cylinder seal [3/4"; 1"]	770101-000039
		Cylinder seal [1½"]	770102-000117
	4	Bowl [3/4"; 1"]	710101-000452
		Bowl [1½"]	710103-000532
5	Cap seal [1½"]	770103-000025	
6	3/4" Cap [1½"]	710101-000960	

#### **SVP Noté:**

- Les filtres 3/4 "et 1" sont disponibles uniquement Tamis (3)
- Les filtres 3/4 "et 1" sont disponibles avec un couvercle fermé (4) et n'ont pas de bouchon en bas (6).

Filtres 2", 2"-Super et 3"	#	Description	Cat. number
	1	Cap 3/4"	710101-000960
	2	CAP SEAL 3/4" NBR	770103-000025
	3	Tightening nut	710103-000544
	4	Lid [2"]	710103-005697
		Lid [2"S/3"]	710103-005698
	5	Lid seal	770102-000169
	6	Screen element [2"]	700101-000388
		Screen element [2"S/3"]	700101-000415
		Disc element [2"]	700101-001513
		Disc element [2"S/3"]	700101-001512
	6.1	Cylinder seal	770102-000130
	7	Housing [2"/2"S]	710101-000555
		Housing [3"]	710101-000602
8	Pressure check point	700190-001305	

## Limites de garantie Amiad

1. Ce certificat s'applique aux produits **Amiad**, que vous avez achetés à **Amiad** ou à **un distributeur autorisé et officiel d'Amiad** (« **distributeur** » dans le texte ci-dessous). Cette garantie s'étend seulement à l'acheteur original, et n'est pas transférable à quiconque aurait acheté, loué ou obtenu par tout autre moyen le produit par l'acheteur d'origine.
2. Par la présente, Amiad garantit par la présente que les produits sont et seront exempts de défauts de matériaux et de fabrication dans le cadre d'une utilisation normale. Amiad garantit par la présente que les produits sont et seront exempts de défauts de matériaux et de fabrication dans le cadre d'une utilisation normale.
3. Cette garantie est applicable pour une période de 12 mois après la date du bordereau de transport ou équivalent (la « **Période de garantie** »).
4. Dans le cas où, pendant la période de garantie, le distributeur découvre un défaut de matériel et/ou de fabrication dans sur un produit ou une pièce détachée (le « **produit défectueux** »), celui-ci devra soumettre une réclamation écrite à Amiad en utilisant le formulaire de réclamation d'Amiad. Pour obtenir le formulaire de réclamation, le dépôt de la réclamation ou toutes questions éventuelles, veuillez contacter votre représentant Amiad.
5. Sur demande écrite par Amiad, le distributeur doit renvoyer les produits défectueux — ou un échantillon de celui-ci — à Amiad, aux frais d'Amiad. En cas d'envoi, Amiad suggère au client de prévoir un emballage pour bien protéger le produit; et faire assurer le colis par le transporteur à la hauteur de la valeur du produit, dans la mesure où Amiad décline toute responsabilité pour toute perte ou dommage survenant pendant l'expédition. À condition toutefois que dans le cas où Amiad détermine que la garantie ne couvre pas de tels produits, le distributeur devra rembourser Amiad pour un tel coût (y compris les frais de transport et de douane). Tout produit ou pièce retournée doit être accompagné du certificat de garantie et de la facture d'achat. Il est précisé que le distributeur ne peut pas retourner le produit défectueux à moins que ce retour ait été coordonné et approuvé par Amiad à l'avance.
6. Les obligations d'Amiad dans le cadre de cette garantie se limitent à la réparation ou l'échange, sans surcoût pour le distributeur, du produit ou de la pièce s'avérant défectueuse dans des conditions normales d'utilisation et ayant fait l'objet d'une maintenance tel que préconisé par le manuel d'utilisation et de maintenance. La mise à disposition d'un produit réparé ou du remplacement durant la période de garantie se traduira par une extension de la période de garantie d'une période supplémentaire de 12 mois; le total cumulé de période de garantie ne peut excéder 18 mois à compter de la date de livraison.
7. Cette garantie est valable à la condition que les produits soient installés selon les instructions d'Amiad telles qu'exprimées dans les manuels d'instructions d'Amiad et selon les limitations techniques telles que stipulées dans la documentation d'Amiad ou comme indiqué par un représentant d'Amiad.
8. Cette garantie ne s'appliquera pas aux produits endommagés ou défectueux résultant de ou liés à :
  - (i) Incendie, inondation, surtensions ou défaillances ou toute autre catastrophe et/ou événement imprévu tels que ceux pour lesquels les clients sont habituellement assurés ;
  - (ii) Défauts, abus ou négligence du client ;
  - (iii) Responsabilités du client, notamment le fait que la prise d'eau ne répond pas aux normes convenues, telles que définies dans un document écrit, approuvé par Amiad ou un stockage inapproprié de l'équipement ;
  - (iv) Utilisation inappropriée ou non autorisée du Produit ou des pièces connexes par le client, y compris le manque, par le client, à faire fonctionner le produit en conformité avec les recommandations et les instructions d'Amiad, comme indiqué dans les manuels d'Amiad et autres documents écrits, l'utilisation autre que par un opérateur formé et qualifié, ou une mauvaise installation du produit par un tiers non autorisé par Amiad produit ;
  - (v) Exécution par le client de la maintenance et services autres que par un opérateur spécialisé, qualifié et formé à cet effet, ou en non-conformité des recommandations et instructions d'Amiad, ou autrement que conformément aux procédures définies dans la documentation fournie pour les produits ;
  - (vi) Toute modification, réparation ou pièce étrangère, ou réparation des Produits effectuées par des personnes autres que par Amiad ou ses représentants techniques autorisés.
9. En aucun cas, Amiad ne saurait être tenu responsable par le client ou par une tierce partie, des dommages, y compris les dommages indirects, spéciaux, exemplaires, punitifs ou consécutifs, de la perte de bénéfices découlant de ou en relation avec cette garantie, ou découlant de, ou en relation avec la performance du produit ou de l'inexécution, même les personnes ont été avisées de la possibilité de tels dommages.
10. Amiad sera excusé de l'inexécution ou du retard dans l'exécution des présentes si un tel manquement ou le retard est dû à des causes raisonnablement indépendantes de sa volonté ou de force majeure empêchant ou entravant la performance.

La garantie limitée énoncée aux présentes est la seule garantie donnée par Amiad et est fournie en lieu et place de toutes les autres garanties créées dans le cadre d'une quelconque documentation, d'un emballage ou autre. Amiad n'offre aucune garantie de quelque nature que ce soit en ce qui concerne les accessoires ou pièces non fournis par Amiad. Dans le cas où Amiad est tenu de corriger un produit défectueux ou un produit non couvert par cette garantie, il le fera uniquement en contrepartie de frais supplémentaires